

破解星空极速

日期: 2007-2-26 18:38:17 人气: 5795 [太 虫 虫]

推荐本页: 点击[复制本页地址](#)推荐给你的朋友

一. 电信使用星空极速的真正目的.

1. 消灭路由

这款软件的工作原理就是给你的帐号密码再次加密, 然后才能登陆成功。也就是说你得到的并不是真实的密码, 所以无法使用其它PPPOE软件拨号, 即使是XP自带的拨号软件也不行。这样一来你就无法使用路由了, 电信消灭路由的计划成功。

2. 你的隐私将无所遁形

只要你安装了一次星空极速, 你所有的信息就会被电信记录在案, 隐私对于电信来说是不存在的。

3. 限制BT等下载

电信对客户端进行监测, 很容易就能找到BT用户并加以限制。用了星空极速你还想BT? 那可真是断的随时随地。

4. 经济效益

星空极速客户端软件除了具有基本的拨号功能外, 还可以进行其他业务的宣传营销。客户端软件运行在用户端, 是电信运营商到目标客户群最直接的渠道, 在用户达到一定规模的时候, 通过客户端向用户发送广告消息、推送增值服务是最快捷、最有效也是成本最低的方式。电信将采取“内嵌浏览器显示营销页面”、“增值服务插件按钮”等桌面营销手段。这样我们就要被强制“享受”电信提供的免费广告和收费增值服务等了。

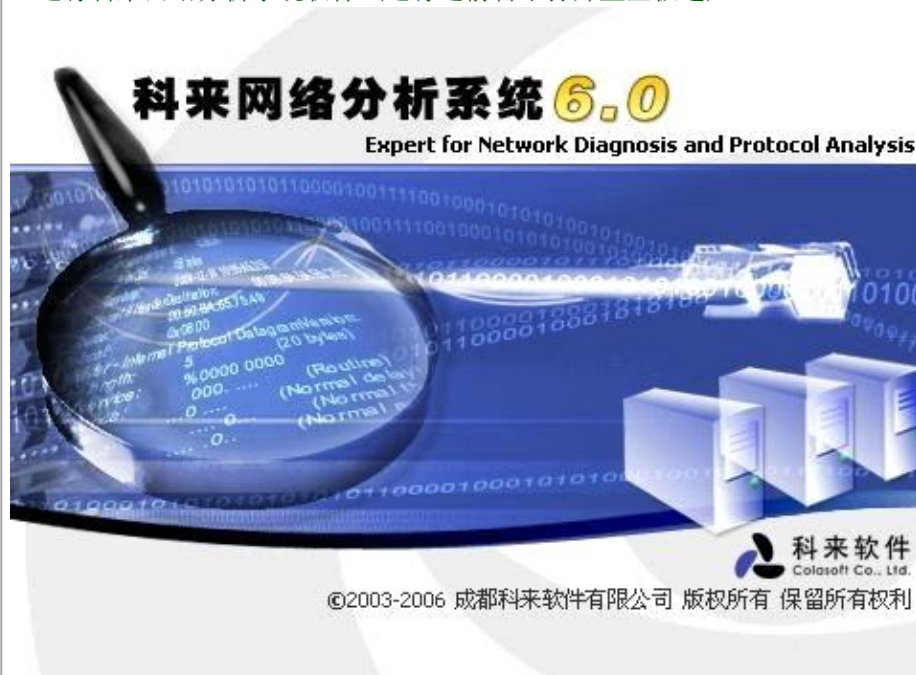
二. 破解星空极速软件

明白了星空极速的原理, 那么所谓的破解, 实际上就是探测到真正的帐号密码后, 在拨号软件里面填入真正的帐号密码即可。

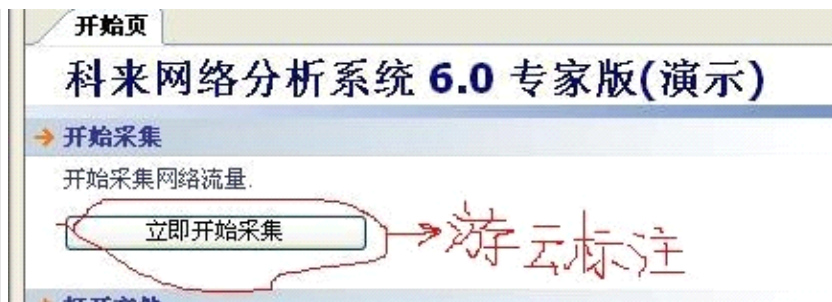
可以借助一款国外的网络信息分析软件SNIFFER PRO 4.7.5.

最近, 我发现用另一个软件更简单, 因为是国内软件, 而且网上有很多破解版. 那就是科来网络分析系统软件. 方法如下:

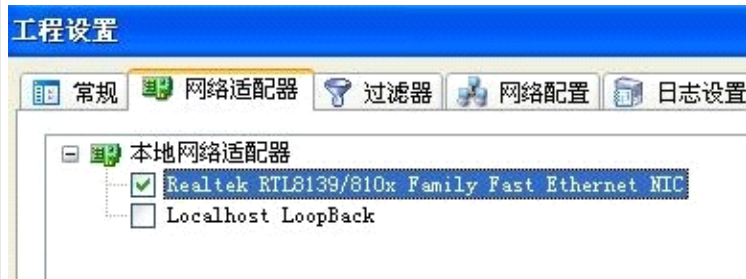
1. 下载破解版科来网络分析系统软件并安装.
2. 运行科来网络分析系统软件. (运行之前暂不打开星空极速)



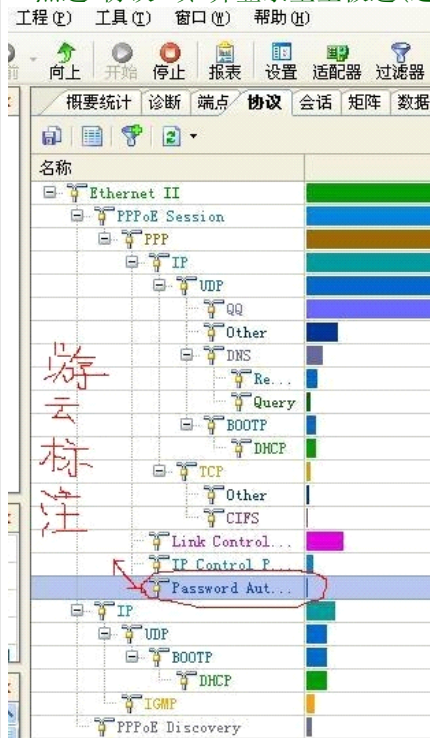
3. 点击“立即开始采集”按钮.



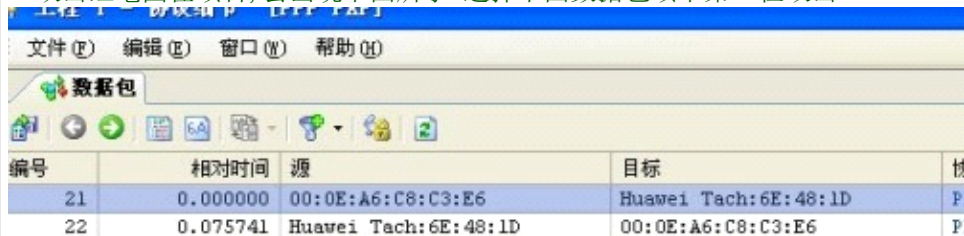
4. 选择“网络适配器”项下的自己的网卡并确定。



5. 点选“协议”项, 并登录星空极速(连接网络), 会出现如下图红色处所示。



6. 双击红笔圈住项目, 会出现下图所示。选择下图数据包项下第一栏双击。



7. 在出现的对话框下找到‘密码鉴定协议项’, 如图红色标明处, 对方ID即为用户名, 密码即为真实密码。

PPPoE - 以太网上的点对点协议			[14/6]
版本:	1	[14/1]	0xF0
类型:	1	[14/1]	0x0F
代码:	0x00	(会话数据)	[15/1]
回话ID:	1674	[16/2]	
长度:	25	[18/2]	
PPP - 点对点协议			[20/2]
协议:	0xC023	(密码认证协议)	
PAP - 密码鉴定协议			[22/23]
代码:	1	(请求)	
标识:	0x01	[23/1]	
长度:	23	[24/2]	
对方ID长度:	11	[26/1]	
对方ID:		[27/11]	
密码长度:	6	[38/1]	
密码:		[39/6]	

8. 将此用户名填入拨号软件即可使用拨号软件上网.

三. 关于 部分新手用户 提到怎么解决 使用路由器共享上网 的问题.

部分用户以前使用路由器共享上网, 并且是朋友帮忙设置的. 后来由于使用星空极速不能共享上网了, 其实很简单, 只要你破解了帐户和密码, 把新帐号和密码填入路由器设置里面就可以了 (路由器说明书上都有如何进入设置的说明). 这样连拨号也省去了. 一切OK!

源文档 <http://www.jdxz.net/article/article_1186_1.html>

- 1、装了“星空极速”这个软件后, 您将不能以共享及代理的方式让多台机子上网, 卸载没用, 必须重装系统! 目前没有解决办法.
- 2、它会给您机子里装很多垃圾(这个拨号软件本身就是垃圾), XP以上系统均自带的拨号软件支持**ADSL**的PPOE协议, 不需要它.
- 3、会出现大量广告, 以**互联星空**为主.

目前还不知道中国电信是否在此软件中嵌入监视或获取用户信息的程序.

其实这不难看出中国电信究竟是何用意, 痛恨这样令人发指的行为.

如遇到电信人员以任何借口上门安装此软件, 请坚决制止!!!

=====

转贴别人发表的.

“星空极速”, 它会自动将用户网卡的MAC地址在×电×信×的服务器端绑定了, 说是为了保护帐号, 同时也限制用户开路由了, 同时它还有一些屏蔽词语内置的

别的功能 (类似于间谍软件): 监视用户的上网情况, 以及是否又**多机**连接 (局域网), 等等.

(我有一点疑问,如果说将用户的MAC地址传送过去,那么如果用户换了网卡,那么与之前的

网卡信息不同,是会导致无法上网呢?还是重新认证呢?路由器自身也有MAC

地址,如果MAC可欺骗的话,将路由器的MAC地址传送到dianxin,那么是不是可以用路由器上网了?)

其他人发表的

为什么中国屏蔽词语要搞星空极速?

主要原因: 从根本上解决**ADSL**用户**一线多机**的状况. 缓解带宽压力.

次要原因: 增加第三产业收入

为什么安装了中国屏蔽词语的星空极速后,无法共享上网?

原因: 安装该软件后,系统会自动捆绑您的宽带电话号码与帐户,连接中国屏蔽词语中心机房,更改您在该机房系统中一个类似于PUK码(有人说是PING码)的参数值.

这个参数更改后(比如,默认是0,0代表可以共享上网,而更改为1后,就做了共享限制)您就无法使用路由或者单机共享来访问INTERNET了.

目前,暂时没有彻底的办法来帮助已经安装了该软件的用户解脱痛苦.原因大概是,该软件利用了很底层的数据传输协议,(比如TCP/IP)来进行了源头过滤,所以,就

算您卸载了该软件,由于您在屏蔽词语中心机房内的系统参数仍为更改后的参数,所以您还是无法象以前那样共享上网.

另外,给大家一个相对的解决办法:

如果您被B安装,而您又希望恢复原来的状态.那么您可以直接CALL 10000号,拨0,转数据专线,告诉接电话的人,你的电脑安装完星空极速后,系统崩溃了,要求他们

给个解决办法,这时,对方有可能会把你的限制参数更改回去.但是这要看人家的心情了....

最后说一下,这个软件是中国屏蔽词语委托相关软件公司耗资几百万元开发出来的,所以,目前不会有比较根本的解决办法....除非...大家改用其他网络公司的宽带业务.

试用建议

非常欢迎您试用我们的产品,对于网络分析产品来说,安装在不同的位置,捕获到的网络数据是不同的,分析结果也差别很大.有些用户没有将产品很好的进行部署,从而不能获得想分析的数据.为了保证您正常的进行测试,在测试的时候需要注意以下问题。



是否有带网管功能的交换机（具备端口镜像管理）

首先，如果网络有上百台主机，一般中心交换都是具备网管功能的，现在许多低端机也有此功能。如果您的网络的中心交换具备网管功能，那么建议您把产品部署在中心交换的一台机器上。然后对交换机进行镜像配置，将您需要分析的交换机端口镜像到管理端口。端口镜像配置可参见：[交换机具备管理功能配置](#)

我们也为用户提供常见的交换机端口镜像配置：

（如果您不知道你的交换机是否有此功能，请[与我们联系](#)）

1. [Cisco CATALYST交换机端口监听配置](#)
2. [3COM交换机端口监听配置](#)
3. [DELL交换机端口监听配置](#)
4. [NetCore交换机端口监听配置](#)
5. [Intel交换机端口监听配置](#)
6. [Avaya交换机端口监听配置](#)
7. [华为交换机端口监听配置](#)
8. [HP交换机端口监听配置](#)



使用HUB进行测试

如果只是想做一些简单的测试，不想挂在中心交换上，那么也可以使用HUB（集线器）来做测试。测试的方法见：[共享方式上网](#)

也有极少数HUB是非共享式的工作方式，如果您在测试中，发现得到的数据偏少或看不到希望分析的数据，请[与我们的技术支持部联系](#)。



我应该安装在什么机器上？

科来网络分析系统可以安装在笔记本、台式机或服务器上，但操作系统应该是Windows 2000/XP/2003 Server。对于硬件配置，是与分析的网络流量、节点多少密切相关的。如果您的网络节点或主机超过200，我们建议配置：

- 处理器 3.0GHz 以上
- 内存 512 MB 以上
- Windows 2000 (SP 4 or later), Windows XP (SP 1 or later), Windows 2003 Server
- Internet Explorer 5.5 或更高版本

注意：

1. 科来网络分析系统不支持64位的操作系统，也不支持多CPU，支持超线程和双核CPU。
2. 在安装科来网络分析系统 6.2 时，必须以Administrator的权限或Administrators组的权限进行安装。

你下载一个Sniffer网络数据包分析软件

下载安装**互联星空**

输入你的用户名密码，

开始抓数据包~

使用**互联星空**拨号

连接成功

察看数据包的 Authencation段

他会把你的用户名更换掉~~

我家原来的用户名是 Adxxxxx

改过后就是 ~cTcadxxxxx 前面多了一个 ~CtC

能提速的“星空极速”？

很多人都在使用路由器进行**ADSL**拨号，这样几台机子利用路由可以愉快的共享上网，电信的**ADSL**虚拟拨号用和是PPPOE的协议，这个协议是电信无法改变的，因此，电信很难限制大家共享上网。

电信多次尝试封掉路由器未果，开始的时候有网络尖兵，相当于一个电信的网络扫描软件，不断的冲击路由器上的某些端口，导致路由无法正常工作，但是这个软件造成了网络的大量阻塞，在电信线路容量不扩充的前提下，是非常危险的软件，受害人可能会先是电信自己，同时现在的路由器通过刷固件升级，已经不怕尖兵的扫描了，第一次攻击失败。

最近的一次，电信发明了一个拨号服务端，叫做“星空极速”，电信号称这个软件可以提升上网速度，512K的**ADSL**直接升级为1M，1M的升级为1.5M，西安地区的有人已经试过了，根本没有提速，而且电信也没有这样宣传，电信是派人挨家挨户的给用户安装这个软件的，**安装之后的唯一结果就是你可能无法使用路由器拨号了。**

星空极速会改掉你的密码，给你的网络连接加一个PPPOE的密码协议转换，你在星空极速软件上使用的还是你原来的密码，但是实际PPPOE协议发出的密码，却是一套转换过的。

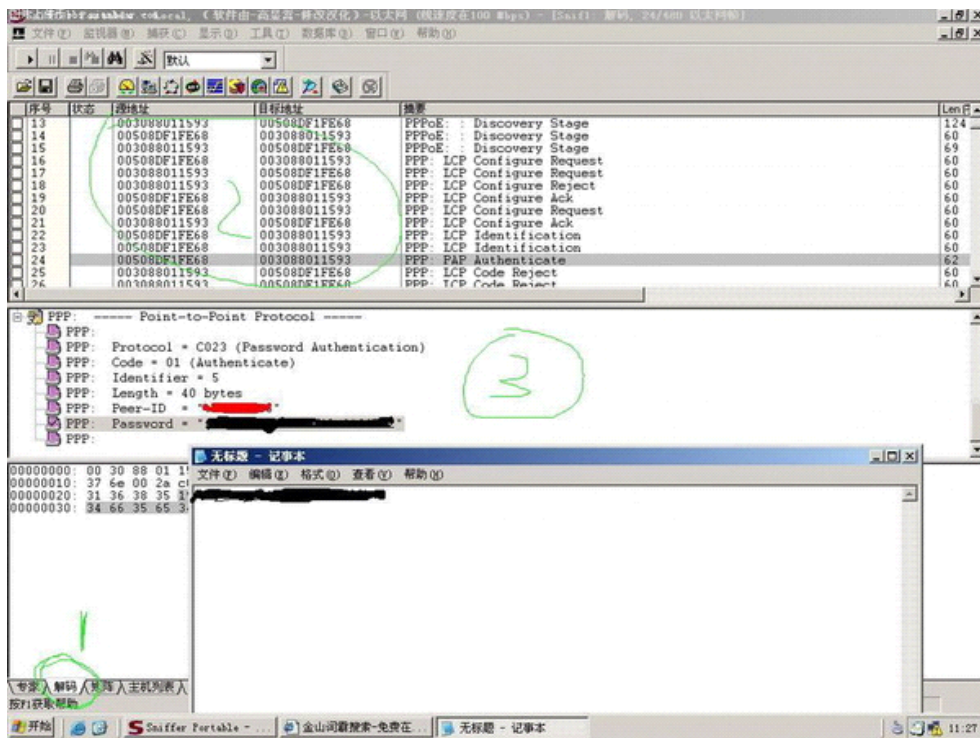
用Sniffer破解星空极速

想必大家对星空极速痛恨有加,至于危害也不必多说,现在已经有人放出破解程序,但是此程序只对应西安市个别地区有效,因为西安市有V,G,A开头的用户名,不能100%解除星空极速,偶的方法100%有效,而且不限地区,全国通用.解除后可以用XP自代程序拨号,可多机上网

第一步: 下载 SNIFFER PRO 4.7.5 ? 33MB?? 英文不好的可以下个汉化补丁

第二步: 安装SNIFFER PRO ,安装汉化补丁,重新启动系统

第三步: 不要运行星空极速连接网络,运行程序,点击"文件"---"选定设置",选择你的网卡,确定



在2处,可以通过单击每一步序号,观察3处本机与服务器通讯记录,找到你的用户名(涂红处),和加过密的密码(涂黑处),

第六:删除星空极速,用XP自带程序拨号,

注意,你的用户名不变,密码改为刚才截获的密码

补充:

1.如果你使用的是千兆网卡(现在很多主板都是千兆网卡)那么一定要用SNIFFER.POR.V4.7.5 SP5

?? 没有打SP5的SNIFFER不能识别千兆网卡 在启动后host table里没有本地主机

?? 给大家一个下载连接http://www.mxh.com.cn/Soft_Down.asp?UrlID=1&SoftID=4

2.网上给得很多s i n f f e r的注册码用不成的

?? 给大家一个能用的 SR424-255RR-255OO-255RR

Mephisto的破解器

上面这种方法比较通用,但对sniffer不熟的人使用起来可能有一定困难。mephisto为我们带来了它的破解器。

他在windows下装了星空极速,在Linux下使用原密码就不能上网了,用SNIFFER看了一下,实际密码是在原来的密码上加了一串MD5码,这个MD5码是根据用户名算出来的,比如说说你原来的密码是aaaaaa,用户名是j88888888,那么装了急速星空之后,密码可能会变成aaaaaa3D8CAB,这个3D8CAB是由j88888888用户名算出来的,但是在急速星空上你还是输入aaaaaa当作密码,就是说你没有办法知道真实密码了,虽然路由器用的是PPPOE协议拨号,但不知道真实密码当然不能用。

在分析完算法后 Mephisto算在他的blog上发布了他的破解器

[点击这里下载文件](#)

(2006.8.15) 很多人报告他的**互联星空**使用本算号机无法正常工作,作者最新又研究了一下这个软件,详情请参考他的blog,当然也可以使用sniffer查看,这也是作者最早使用的方式,再次申明作者的blog地

址：<http://mephistophilis.spaces.live.com/>

(2006.8.2增加) 因为有些人留言说出现了错误，但是却没有提供相应的信息，所以最好在问问题的时候能提供多一些的信息，比如你使用的**互联星空**版本，还有你在西安的哪个区，然后你的操作步骤，然后出现的结果...

同时，在你提供上面的那些信息的时候，请不要透露你的个人信息，以避免不必要的麻烦，比如家里的电话、还有QQ号什么的，在这里留言或者直接去mephisto的blog留言，因为他是作者，反馈会更直观。

下面说一下使用的方法，请大家确认一下：

你首先要保证，你使用的用户名和密码在**互联星空**上可以拨上去，再使用这个算号器算号，将刚才成功拨号的用户名和密码填进去，这时候算出一个新密码，卸载**互联星空**，使用原来的用户名和刚才用算号器算好的新密码，用windows自带的PPPOE拨号。

看一下这些操作步骤和你的是否一样，不一样在这里留言。

下面是mephisto在他的blog上的帖子

哈哈 问候一下中国电信

关键字：中国电信 陕西 西安 星空极速 2.5 破解 crack keygen 流氓软件

希望上面的关键字可以帮助更多的星空极速的受害者搜到这个程序。

具体这个软件有多流氓我就不详细说明了，但是可以查看下面的链接：

<http://post-mp3js.baidu.com/f?kz=92364004>

<http://www.315ts.net/viewtousu.asp?id=18902&tid=3>

<http://www.google.com/search?hl=zh-CN&q=%E6%98%9F%E7%A9%BA%E6%9E%81%E9%80%9F+2.5&lr=>

程序的链接如下：

<http://mephistophilis.googlepages.com/md5.7z>

感谢：neogeo64帮我把md5的算法弄出来。

注意：

这是免费软件，也就意味着如果使用这个软件造成什么问题软件的作者是不会负责的；

7z是用7-zip压缩的；

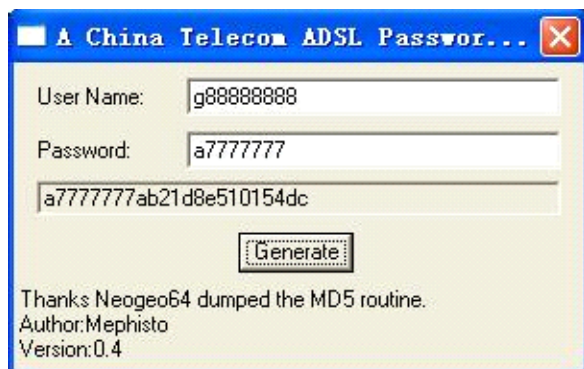
程序算出来密码不确保正确，但是这个程序在我这里确实运行的十分正常（西安），并且得到了正确的密码；

程序保证不是不是什么盗号软件，黑客程序之类的东西，如果不是在我这里下载的我可不保证程序没有问题；

有什么问题欢迎大家提问和讨论；

但是如果您说话的语气跟谁欠你什么一样最好请早早的滚远。

使用介绍：



源文档 <<http://cache.baidu.com/c?word=adsl%2C%BB%A5%C1%AA%3B%D0%C7%BF%D5%2C%B6%E0%3B%BB%FA&url=http%3A//www%2Ecnitblog%2Ecom/hunter/archive/2006/08/24/15885%2Ehtml&p=882a975ec5904eaa10a8c8204e&user=baidu>>