

## 浏览器市场份额 ?

本报告数据，来源于百度统计所覆盖的超过150万的站点，而不是baidu.com的流量数据。

最近一个月 最近三个月 最近六个月

< 2011

2012

2013 >

1 2 3 4 5 6 7 8 9 10 11 12 1 2 3 4 5 6 7 8 9 10 11 12 1 2

从 2013年2月1日 到 2013年2月28日 共 1 个月数据

版本 品牌



IDC：2012 年第四季度全球智能终端中 window 的市场份额已经低于 30%。（pc 市场上依然雄霸天下，特别是在中国。）

## 操作系统市场份额 ?

本报告数据，来源于百度统计所覆盖的超过150万的站点，而不是baidu.com的流量数据。

最近一个月 最近三个月 最近六个月

< 2011

2012

2013 >

1 2 3 4 5 6 7 8 9 10 11 12 1 2 3 4 5 6 7 8 9 10 11 12 1 2

从 2013年2月1日 到 2013年2月28日 共 1 个月数据



Win 7  
24.07%



Win XP  
73.83%

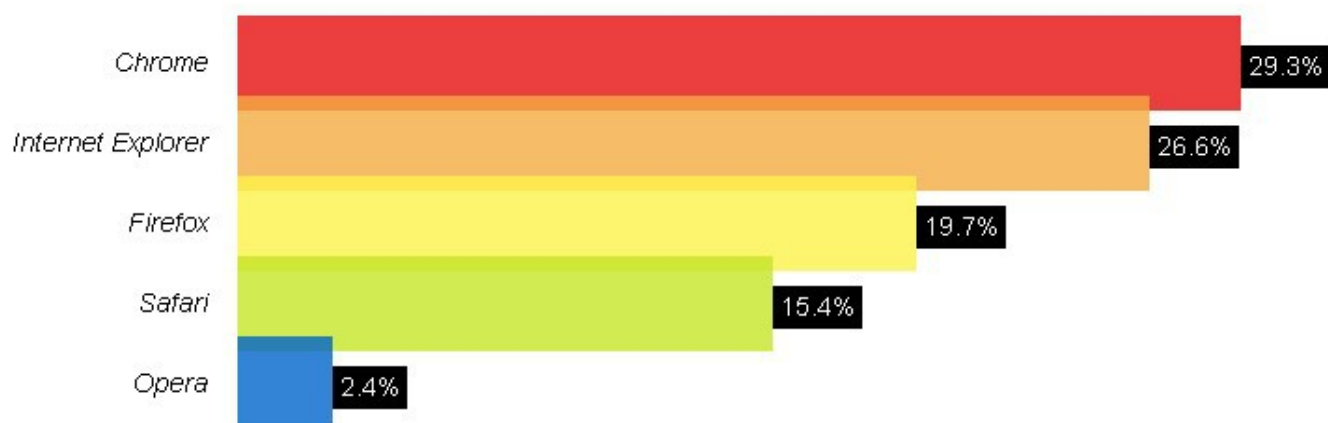
Win Vista  
0.65%



Mac Os  
0.42%

## Web Browser Market Share

[NEW: View Trends](#)



## Web Browsers

1	Chrome 24	20.17%
2	Internet Explorer 9	11.24%
3	Firefox 18	10.13%
4	Internet Explorer 8	8.10%
5	Chrome 25	4.94%
6	Internet Explorer 7	4.91%
7	Safari 6	4.87%
8	Safari 6.1	3.97%
9	Firefox 19	3.42%
10	Android 4	3.28%

## Operating Systems

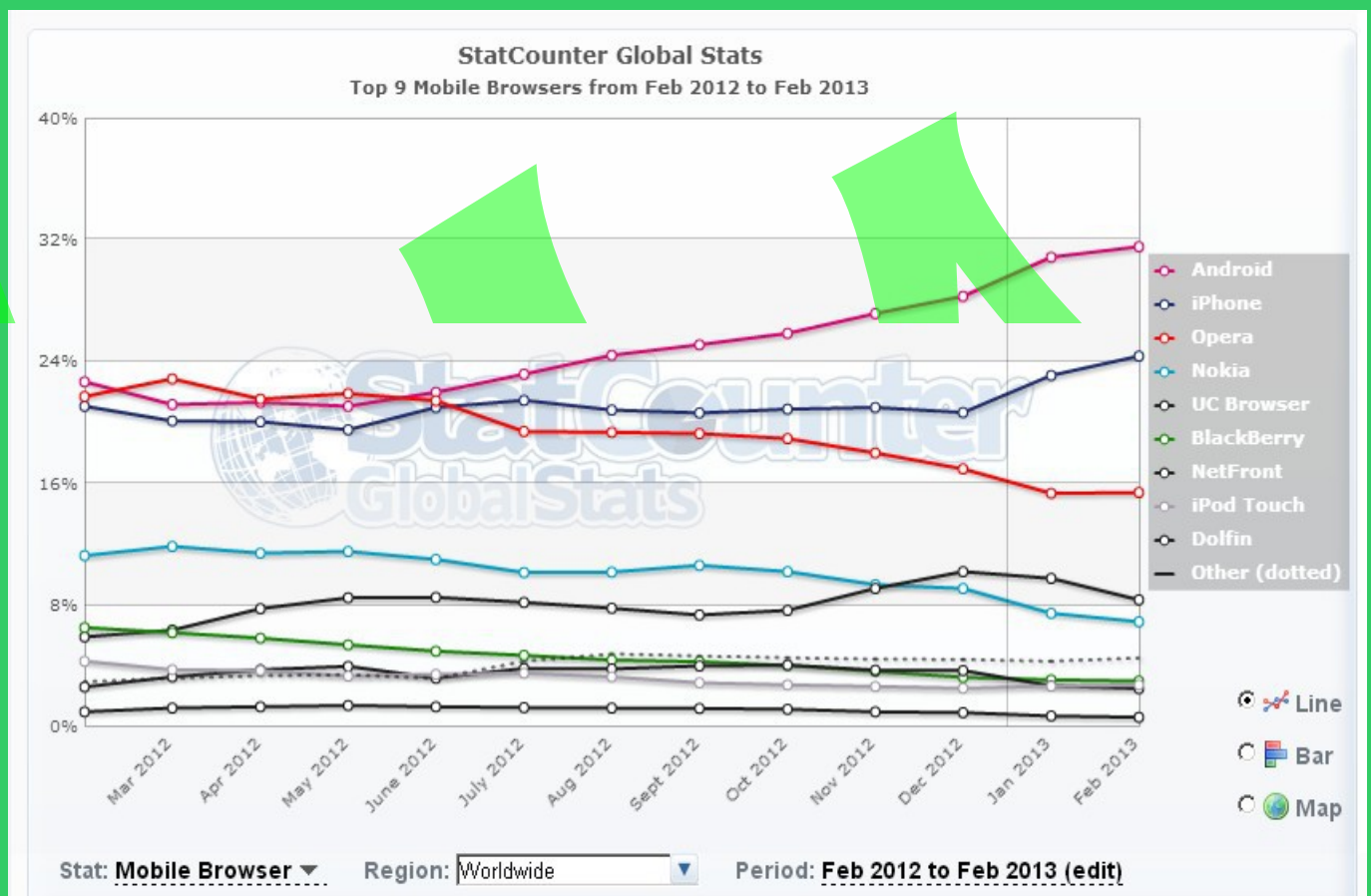
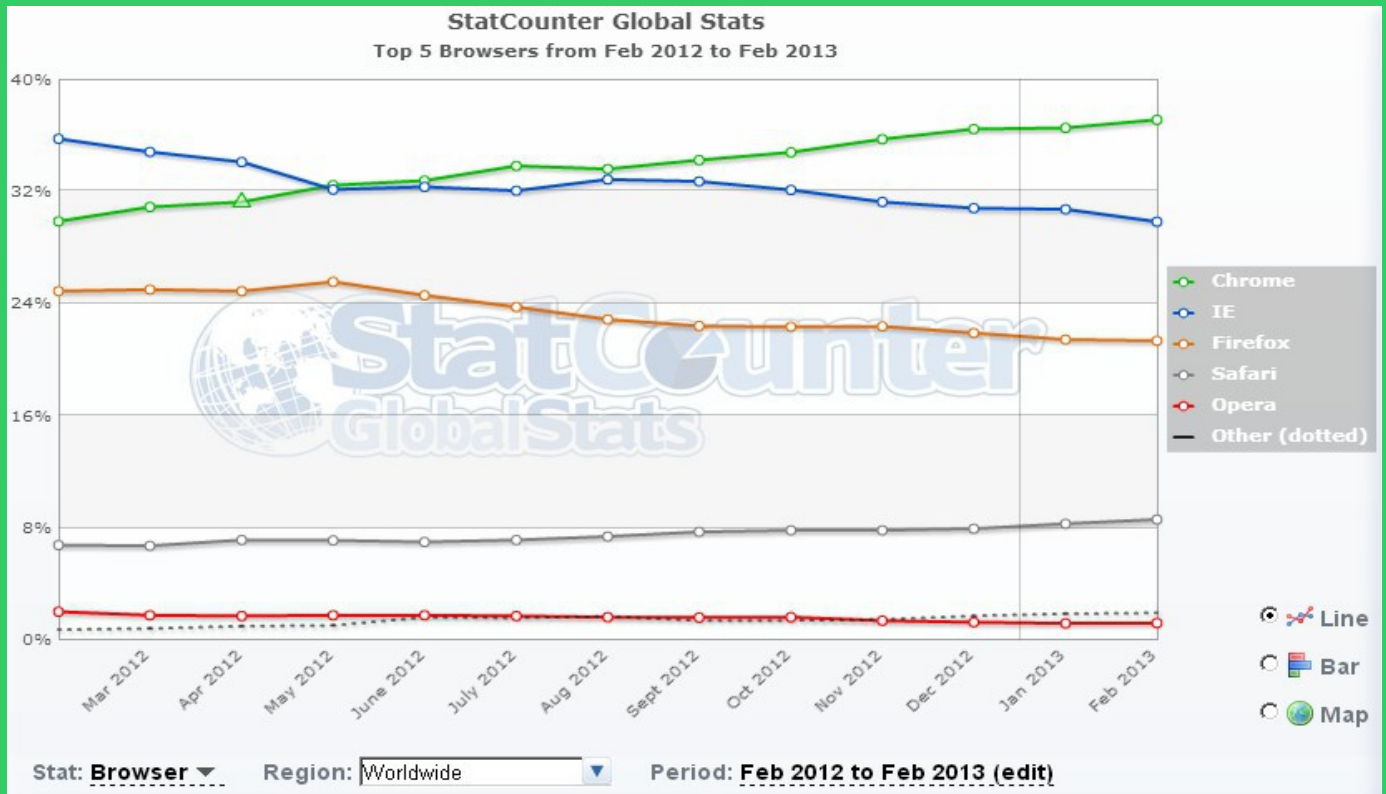
1	Windows 7	43.69%
2	Windows XP	22.59%
3	iOS	9.50%
4	Apple OS X	8.45%
5	Windows Vista	5.28%
6	Android	4.19%
7	Windows 8	2.72%
8	Linux	1.89%
9	BlackBerry	0.57%
10	SymbianOS	0.26%

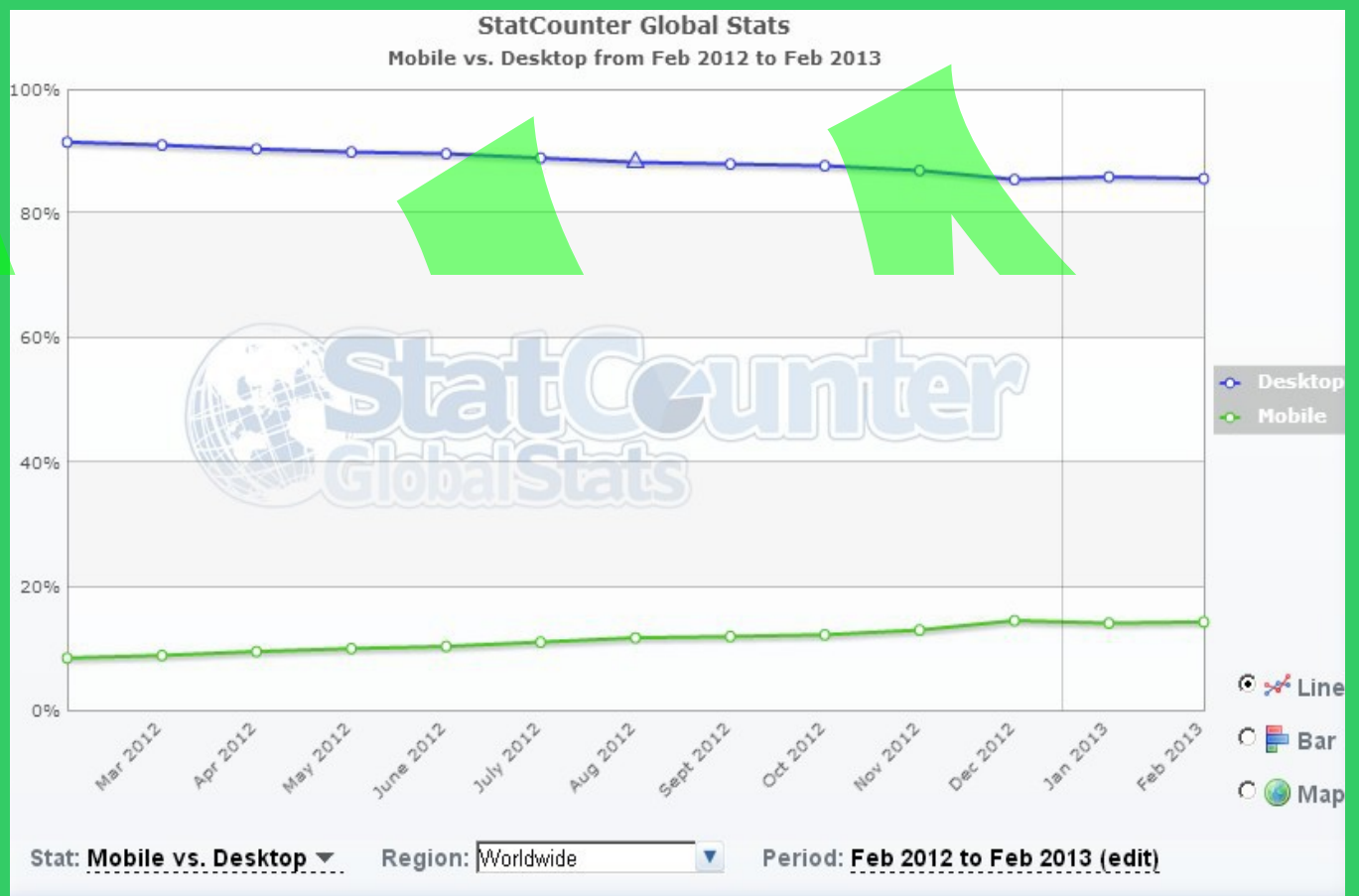
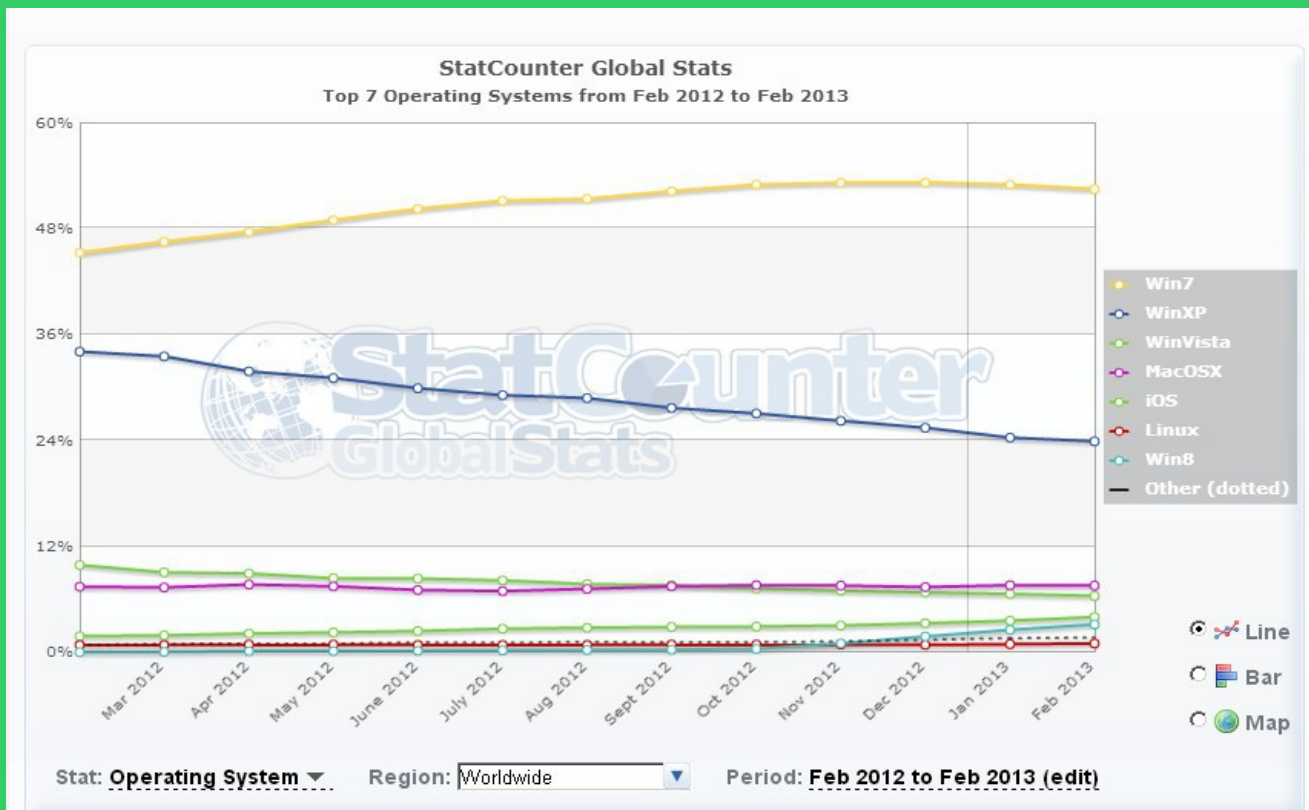
上图是 w3counter

右图是 cnzz 的数据：

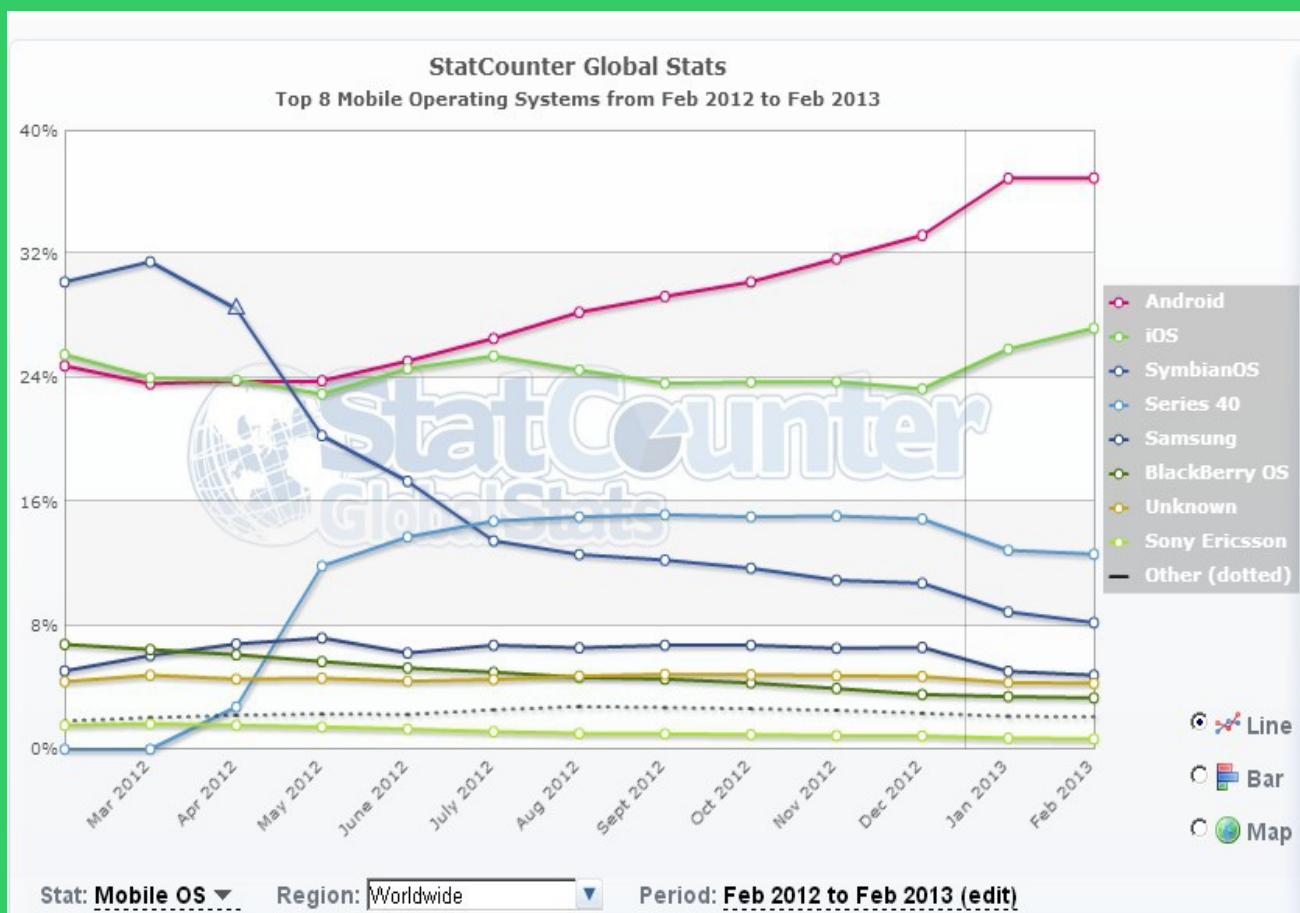
操作系统类型	2013年02月使用率	2013年02月占有率
<input checked="" type="checkbox"/> Windows	95.08%	96.23%
▪ Windows XP	69.69%	67.39%
▪ Windows 7	24.29%	27.46%
▪ Windows Vista	0.60%	0.80%
▪ Windows 2003	0.28%	0.25%
▪ Windows 其他	0.17%	0.28%
▪ Windows 2000	0.05%	0.05%
<input checked="" type="checkbox"/> 嵌入式手持终端系统	3.97%	3.04%
<input checked="" type="checkbox"/> Linux	0.71%	0.41%
<input checked="" type="checkbox"/> 苹果电脑	0.23%	0.33%

[>点击查看前30天数据](#)









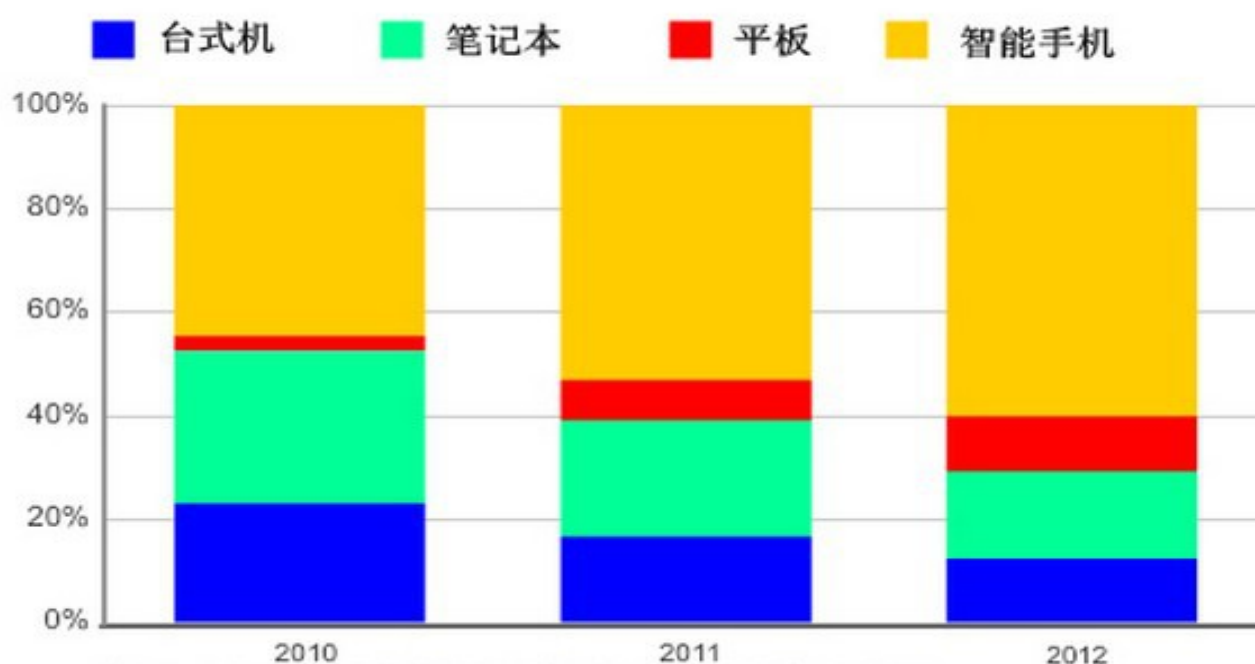
IDC 报告称，在平板电脑和智能手机市场的增长带动下，2012 年全球智能终端市场实现 29.1% 的增长，移动性因而占据统治地位。

IDC：2012 年第四季度中国智能终端市场出货量达 9065 万台，同比增长 68.8%；平板市场增速历史最低，仅同比增长 12.9%

App Annie 与 IDC 手持终端游戏报告：iOS App Store、Google Play 游戏 2012 年第四季度消费支出总和已超越专用掌上游戏

IDC 预计 2017 年智能手机在中国手机市场的占比将达 90.1%，出货量达 4.6 亿部  
 基于 Linux 核心的新操作系统有所发展。基于 Linux 核心的手机操作系统（如 Firefox OS、旗鱼(SailFish)、Tizen、Ubuntu 和阿里云等）陆续发布，有望得到一些终端厂商的支持和消费者的关注，从而在中国智能手机市场占有一定的空间。

## 全球智能终端市场按产品分类的市场份额（2010-2012年）



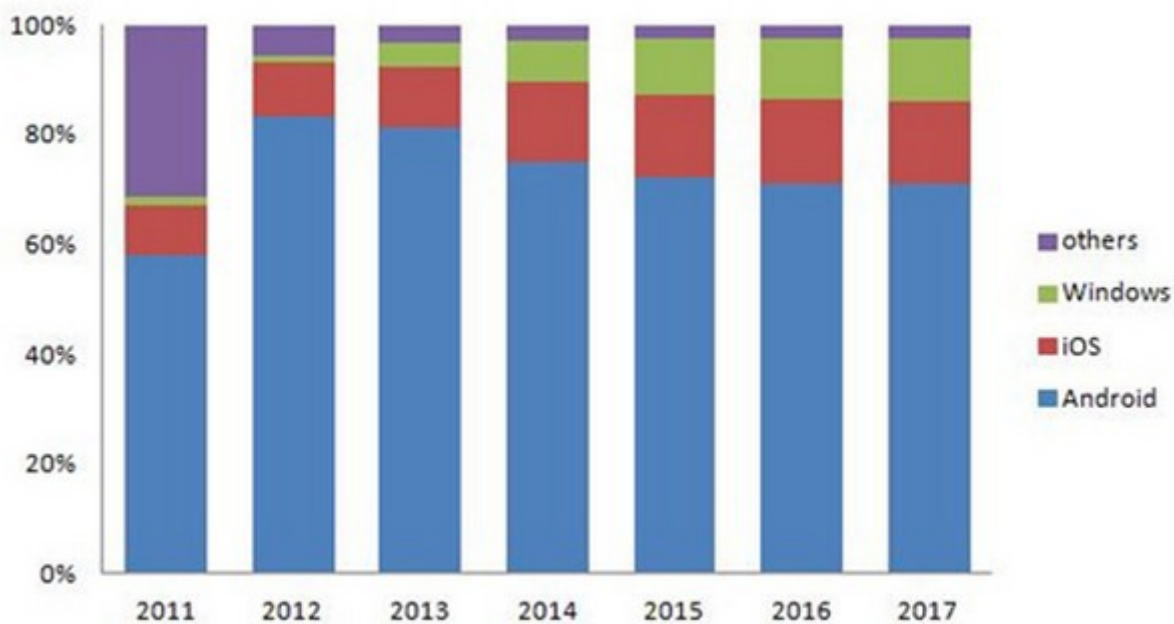
## 中国智能终端市场季度趋势变化（2011Q4-2012Q4）



来源：IDC 中国智能终端市场季度跟踪报告（2012 年第四季度）

注：智能终端 包括 PC、平板、智能手机

## 中国智能手机市场操作系统预测2011-2017



来源：IDC 中国手机市场季度跟踪报告（2012 年第四季度）

（IDC：2012 年第四季度全球智能终端中 window 的市场份额已经低于 30% 的报告我找不到了，但 idc 在 2011 年乐观预测 2015 年时 window phone 占占据移动终端的 20% 的结论有些矛盾。但相信安卓将会在全球第一位置上至少保持 10 年，网页及浏览器更加遵守国际标准，微软的桌面的影响将有慢慢消弱。当然，window 已经保持了 20-30 年的第一，谷歌依然缺少实力，未来需要 chrome os，民工需要安卓。）

详细请看：《开源之死》2013 版

